

## ZESTAW SOLARNY ENBRA SOLAR CWU DLA 2 - 3 OSÓB

Zestawy ENBRA SOLAR zawierają wszystkie niezbędne elementy do połączenia i montażu instalacji solarnej. Zestaw 310/2 zawiera: 2 kolektory ENBRASOLAR 310 (powierzchnia absorbera 3,56 m<sup>2</sup>), zestaw montażowy wraz z konstrukcją nośną, odpowietrznik, regulator solarny z dwoma czujnikami temperatury, zbiornik solarny z dwoma węzownicami o pojemności 200l, grupa pompowa z zest. do podłączenia naczynia przeponowego, naczynie przeponowe 12l, ciecz solarną 25l oraz izolację kauczukową 20 mb.



### ZESTAW ENBRA SOLAR 310/2 | z izolacją kauczukową

	Sztuki
<b>Kolektor słoneczny</b>	
ES 310 (pow. absorbera 3,56 m <sup>2</sup> )	2
<b>Elementy montażowe</b>	
Zestaw podstawowy do złączenia 2 kolektorów	1
Zestaw dodatkowy dla 2 kolektorów	1
<b>Kompletna konstrukcja nośna</b>	
KN dla 2 kol. TS 300 - na dach skośny	1
<b>Elementy instalacji solarnej</b>	
Grupa pompowa REGUSOL	1
Zawór bezpieczeństwa	1
Naczynie przeponowe 12 L	1
<b>Płyn solarny</b>	
Thesol 25 L	1
<b>Izolacja</b>	
Otulina termioizolacyjna z syntetycznego kauczuku 13x22 [mm], 20mb	1
<b>Zasobniki solarne</b>	
Zbiornik z dwoma węzownicami - 200 l	1
<b>Regulator solarny</b>	
DC 12 z dwoma czujnikami temperatury	1
<b>Inne</b>	
Przewód elektryczny, 20mb	1

**CENA netto: 9 179 zł**

## ZESTAW SOLARNY ENNBRA SOLAR CWU DLA 3 - 4 OSÓB

Zestawy ENBRA SOLAR zawierają wszystkie niezbędne elementy do połączenia i montażu instalacji solarnej. Zestaw 310/3 zawiera 3 kolektory ENBRASOLAR 310 (powierzchnia absorbera 5,34 m<sup>2</sup>), zestaw montażowy wraz z konstrukcją nośną, odpowietrznik, regulator solarny z dwoma czujnikami temperatury, zbiornik solarny z dwoma węzownicami o pojemności 300l, grupa pompowa z zest. do podłączenia naczynia przeponowego, naczynie przeponowe 18l, ciecz solarną 25l oraz kauczukową 20 mb.



### ZESTAW ENBRA SOLAR 310/3 | z izolacją kauczukową

	Sztuki
<b>Kolektor słoneczny</b>	
ES 310 (pow. absorbera 5,34 m <sup>2</sup> )	3
<b>Elementy montażowe</b>	
Zestaw podstawowy do złączenia 2 kolektorów	1
Zestaw dodatkowy dla 2 kolektorów	2
<b>Kompletna konstrukcja nośna</b>	
KN dla 2 kol.TS 300 - na dach skośny	2
KN dodatkowo na 1 kol. TS 310	1
Zestaw łączący	1
<b>Elementy instalacji solarnej</b>	
Grupa pompowa REGUSOL	1
Zawór bezpieczeństwa	1
Naczynie przeponowe 18 L	1
<b>Płyn solarny</b>	
Thesol 25 L	1
<b>Izolacja</b>	
Otulina termioizolacyjna z syntetycznego kauczuku 13x22 [mm], 20mb	1
<b>Zasobniki solarne</b>	
Zbiornik z dwoma węzownicami - 300 l	1
<b>Regulator solarny</b>	
DC 12 z dwoma czujnikami temperatury	1
<b>Inne</b>	
Przewód elektryczny, 20mb	1

<b>CENA netto:</b>	<b>11 458 zł</b>
--------------------	------------------

## ZESTAW SOLARNY ENBRA SOLAR CWU DLA 3 - 5 OSÓB

Zestawy ENBRA SOLAR zawierają wszystkie niezbędne elementy do połączenia i montażu instalacji solarnej. Zestaw 310/4 zawiera: 4 kolektory ENBRASOLAR 310 (powierzchnia absorbera 7,12 m<sup>2</sup>), zestaw montażowy wraz z konstrukcją nośną, odpowietrznik, regulator solarny z dwoma czujnikami temperatury, zbiornik solarny akumulacyjny o pojemności 380/120l, grupa pompowa z zest. do podłączenia naczynia przeponowego, naczynie przeponowe 25l, ciecz solarną 50l oraz izolację kauczukową 20 mb.



### ZESTAW ENBRA SOLAR 310/4 | z izolacją kauczukową

	Sztuki
<b>Kolektor słoneczny</b>	
ES 310 (pow. absorbera 7,12 m <sup>2</sup> )	4
<b>Elementy montażowe</b>	
Zestaw podstawowy do złączenia 2 kolektorów	1
Zestaw dodatkowy dla 2 kolektorów	3
<b>Kompletna konstrukcja nośna</b>	
KN dla 2 kol.TS 300 - na dach skośny	2
Zestaw łączący	1
<b>Elementy instalacji solarnej</b>	
Grupa pompowa REGUSOL	1
Zawór bezpieczeństwa	1
Naczynie przeponowe 25 L	1
<b>Płyn solarny</b>	
Thesol 25 L	2
<b>Izolacja</b>	
Otulina termioizolacyjna z syntetycznego kauczuku 13x22 [mm], 20mb	1
<b>Zasobniki solarne</b>	
Zbiornik solarny akumulacyjny z izolacją (CWU/CO) - 380/120 L	1
<b>Regulator solarny</b>	
DC 12 z dwoma czujnikami temperatury	1
<b>Inne</b>	
Przewód elektryczny, 20mb	1

<b>CENA netto:</b>	<b>15 382 zł</b>
--------------------	------------------

## ZESTAW SOLARNY ENBRA SOLAR CWU DLA 3 - 6 OSÓB

Zestawy ENBRA SOLAR zawierają wszystkie niezbędne elementy do połączenia i montażu instalacji solarnej. Zestaw 310/5 zawiera: 5 kolektorów ENBRASOLAR 310 (powierzchnia absorbera 8,9 m<sup>2</sup>), zestaw montażowy wraz z konstrukcją nośną, odpowietrznik, regulator solarny z dwoma czujnikami temperatury, zbiornik solarny akumulacyjny o pojemności 500/140l, grupa pompowa z zest. do podłączenia naczynia przeponowego, naczynie przeponowe 33l, ciecz solarną 60l oraz izolację kauczukową 20 mb..



### ZESTAW ENBRA SOLAR 310/5 | z izolacją kauczukową

	Sztuki
<b>Kolektor słoneczny</b>	
ES 310 (pow. absorbera 8,9 m <sup>2</sup> )	5
<b>Elementy montażowe</b>	
Zestaw podstawowy do złączenia 2 kolektorów	1
Zestaw dodatkowy dla 2 kolektorów	4
<b>Kompletna konstrukcja nośna</b>	
KN dla 2 kol. TS 300 - na dach skośny	2
KN dodatkowo na 1 kol. TS 310	1
Zestaw łączący	1
<b>Elementy instalacji solarnej</b>	
Grupa pompowa REGUSOL	1
Zawór bezpieczeństwa	1
Naczynie przeponowe 18 L	1
<b>Płyn solarny</b>	
Thesol 25 L	1
<b>Izolacja</b>	
Otulina termioizolacyjna z syntetycznego kauczuku 13x22 [mm], 20mb	1
<b>Zasobniki solarne</b>	
Zbiornik solarny akumulacyjny z izolacją (CWU/CO) - 500/140 L	1
<b>Regulator solarny</b>	
DC 12 z dwoma czujnikami temperatury	1
<b>Inne</b>	
Przewód elektryczny, 20mb	1

**CENA netto: 18 189 zł**

## ZESTAW SOLARNY ENNBRA SOLAR CWU DLA 2 - 3 OSÓB

Zestawy ENBRA SOLAR zawierają wszystkie niezbędne elementy do połączenia i montażu instalacji solarnej. Zestaw 310/2 zawiera: 2 kolektory ENBRASOLAR 310 (powierzchnia absorbera 3,56 m<sup>2</sup>), zestaw montażowy wraz z konstrukcją nośną, odpowietrznik, regulator solarny z dwoma czujnikami temperatury, zbiornik solarny z dwoma wężownicami o pojemności 200l, grupa pompowa z zest. do podłączenia naczynia przeponowego, naczynie przeponowe 12l, ciecz solarną 25l oraz izolowaną rurę ze stali nierdzewnej 30mb.




### ZESTAW ENBRA SOLAR 310/2 | z izolowaną rurą ze st. nierdz.

	Sztuki
<b>Kolektor słoneczny</b>	
ES 310 (pow. absorbera 3,56 m <sup>2</sup> )	2
<b>Elementy montażowe</b>	
Zestaw podstawowy do złączenia 2 kolektorów	1
Zestaw dodatkowy dla 2 kolektorów	1
<b>Kompletna konstrukcja nośna</b>	
KN dla 2 kol. TS 300 - na dach skośny	1
<b>Elementy instalacji solarnej</b>	
Grupa pompowa REGUSOL	1
Zawór bezpieczeństwa	1
Naczynie przeponowe 12 L	1
<b>Płyn solany</b>	
Thesol 25 L	1
<b>Rury i izolacje</b>	
Rura DN 16 (z izolacją), 30 metrów	1
Złączki, komplet	1
Taśma izolacyjna, 5 mb	1
<b>Zasobniki solarne</b>	
Zbiornik z dwoma wężownicami - 200 l	1
<b>Regulator solarny</b>	
DC 12 z dwoma czujnikami temperatury	1
<b>Inne</b>	
Odpowietrznik absorbcyjny z zestawem podłączeniowym	1
Przewód elektryczny, 20mb	1

**CENA netto: 10 088 zł**

**ZESTAW SOLARNY ENBRA SOLAR CWU DLA 3 - 4 OSÓB**

Zestawy ENBRA SOLAR zawierają wszystkie niezbędne elementy do połączenia i montażu instalacji solarnej. Zestaw 310/3 zawiera 3 kolektory ENBRASOLAR 310 (powierzchnia absorbera 5,34 m<sup>2</sup>), zestaw montażowy wraz z konstrukcją nośną, odpowietrznik, regulator solarny z dwoma czujnikami temperatury, zbiornik solarny z dwoma węzownikami o pojemności 300l, grupa pompowa z zest. do podłączenia naczynia przeponowego, naczynie przeponowe 18l, ciecz solarną 25l oraz izolowaną rurę ze stali nierdzewnej 30mb.


**ZESTAW ENBRA SOLAR 310/3 | z izolowaną rurą ze st. nierdz.**

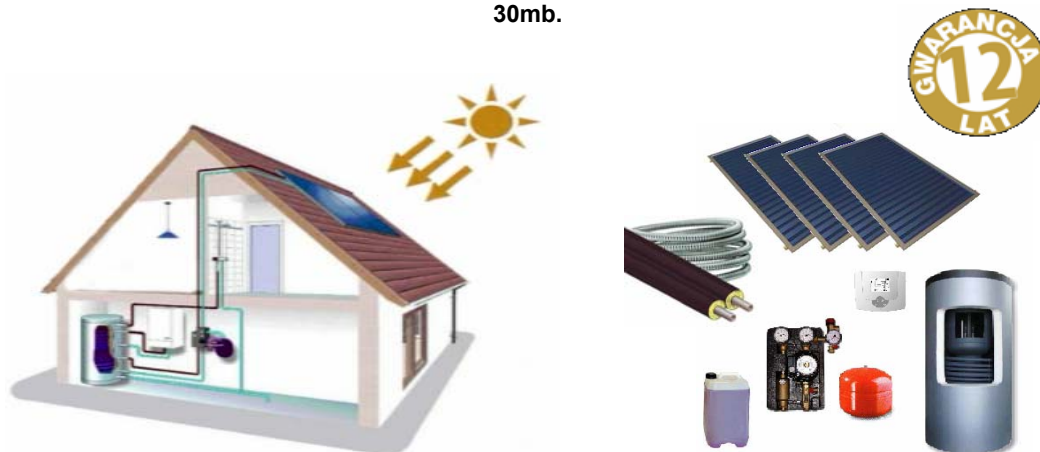
	Sztuki
<b>Kolektor słoneczny</b>	
TS 310 (pow. absorbera 5,34 m <sup>2</sup> )	3
<b>Elementy montażowe</b>	
Zestaw podstawowy do złączenia 2 kolektorów	1
Zestaw dodatkowy dla 2 kolektorów	2
<b>Kompletna konstrukcja nośna</b>	
KN dla 2 kol. TS 300 - na dach skośny	2
KN dodatkowo na 1 kol. TS 310	1
Zestaw łączący	1
<b>Elementy instalacji solarnej</b>	
Grupa pompowa REGUSOL	1
Zawór bezpieczeństwa	1
Naczynie przeponowe 18 L	1
<b>Płyn solarny</b>	
Thesol 25 L	1
<b>Rury i izolacje</b>	
Rura DN 16 (z izolacją), 30 metrów	1
Złączki, komplet	1
Taśma izolacyjna, 5 mb	1
<b>Zasobniki solarne</b>	
Zbiornik z dwoma węzownikami - 300 l	1
<b>Regulator solarny</b>	
DC 12 z dwoma czujnikami temperatury	1
<b>Inne</b>	
Przewód elektryczny, 20mb	1

**CENA netto: 12 678 zł**



**ZESTAW SOLARNY ENNBRA SOLAR CWU DLA 3 - 5 OSÓB**

Zestawy ENBRA SOLAR zawierają wszystkie niezbędne elementy do połączenia i montażu instalacji solarnej. Zestaw 310/4 zawiera: 4 kolektory ENBRASOLAR 310 (powierzchnia absorbera 7,12 m<sup>2</sup>), zestaw montażowy wraz z konstrukcją nośną, odpowietrznik, regulator solarny z dwoma czujnikami temperatury, zbiornik solarny akumulacyjny o pojemności 380/120l, grupa pompowa z zest. do podłączenia naczynia przeponowego, naczynie przeponowe 25l, ciecz solarną 50l oraz izolowaną rurę ze stali nierdzewnej 30mb.



**ZESTAW ENBRA SOLAR 310/4 | z izolowaną rurą ze st. nierdz.**

	Sztuki
<b>Kolektor słoneczny</b>	
ES 310 (pow. absorbera 7,12 m <sup>2</sup> )	4
<b>Elementy montażowe</b>	
Zestaw podstawowy do złączenia 2 kolektorów	1
Zestaw dodatkowy dla 2 kolektorów	3
<b>Kompletna konstrukcja nośna</b>	
KN dla 2 kol.TS 300 - na dach skośny	2
Zestaw łączący	1
<b>Elementy instalacji solarnej</b>	
Grupa pompowa REGUSOL	1
Zawór bezpieczeństwa	1
Naczynie przeponowe 25 L	1
<b>Płyn solany</b>	
Thesol 25 L	2
<b>Rury i izolacje</b>	
Rura DN 16 (z izolacją), 30 metrów	1
Złączki, komplet	1
Taśma izolacyjna, 5 mb	1
<b>Zasobniki solarne</b>	
Zbiornik solarny akumulacyjny z izolacją (CWU/CO) - 380/120 L	1
<b>Regulator solarny</b>	
DC 12 z dwoma czujnikami temperatury	1
<b>Inne</b>	
Przewód elektryczny, 20mb	1

**CENA netto: 16 310 zł**

## ZESTAW SOLARNY ENNBRA SOLAR CWU DLA 3 - 6 OSÓB

Zestawy ENBRA SOLAR zawierają wszystkie niezbędne elementy do połączenia i montażu instalacji solarnej. Zestaw 310/5 zawiera: 5 kolektorów ENBRASOLAR 310 (powierzchnia absorbera 8,9 m<sup>2</sup>), zestaw montażowy wraz z konstrukcją nośną, odpowietrznik, regulator solarny z dwoma czujnikami temperatury, zbiornik solarny akumulacyjny o pojemności 500/140l, grupa pompowa z zest. do podłączenia naczynia przeponowego, naczynie przeponowe 33l, ciecz solarną 60l oraz izolowaną rurę ze stali nierdzewnej 30mb.



### ZESTAW ENBRA SOLAR 310/5 | z izolowaną rurą ze st. nierdz.

	Sztuki
<b>Kolektor słoneczny</b>	
ES 310 (pow. absorbera 8,9 m <sup>2</sup> )	5
<b>Elementy montażowe</b>	
Zestaw podstawowy do złączenia 2 kolektorów	1
Zestaw dodatkowy dla 2 kolektorów	4
<b>Kompletna konstrukcja nośna</b>	
KN dla 2 kol. TS 300 - na dach skośny	2
KN dodatkowo na 1 kol. TS 310	1
Zestaw łączący	1
<b>Elementy instalacji solarnej</b>	
Grupa pompowa REGUSOL	1
Zawór bezpieczeństwa	1
Naczynie przeponowe 18 L	1
<b>Płyn solarny</b>	
Thesol 25 L	1
<b>Rury i izolacje</b>	
Rura DN 16 (z izolacją), 30 metrów	1
Złączki, komplet	1
Taśma izolacyjna, 5 mb	1
<b>Zasobniki solarne</b>	
Zbiornik solarny akumulacyjny z izolacją (CWU/CO) - 500/140 L	1
<b>Regulator solarny</b>	
DC 12 z dwoma czujnikami temperatury	1
<b>Inne</b>	
Przewód elektryczny, 20mb	1

**CENA netto: 19 117 zł**